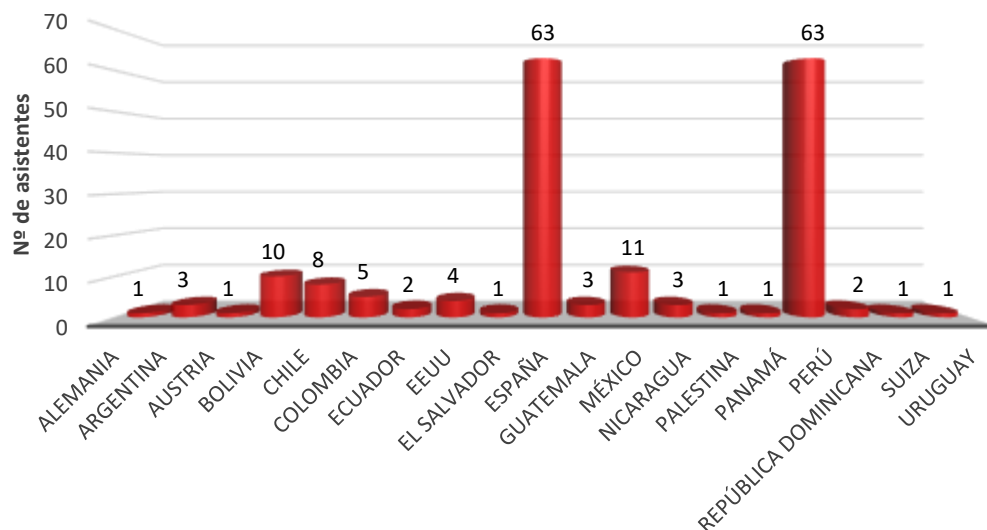




## INFORME de ASISTENCIA: Presentación 2ª publicación Lean Lean Construction: Las 10 claves del éxito para su implantación

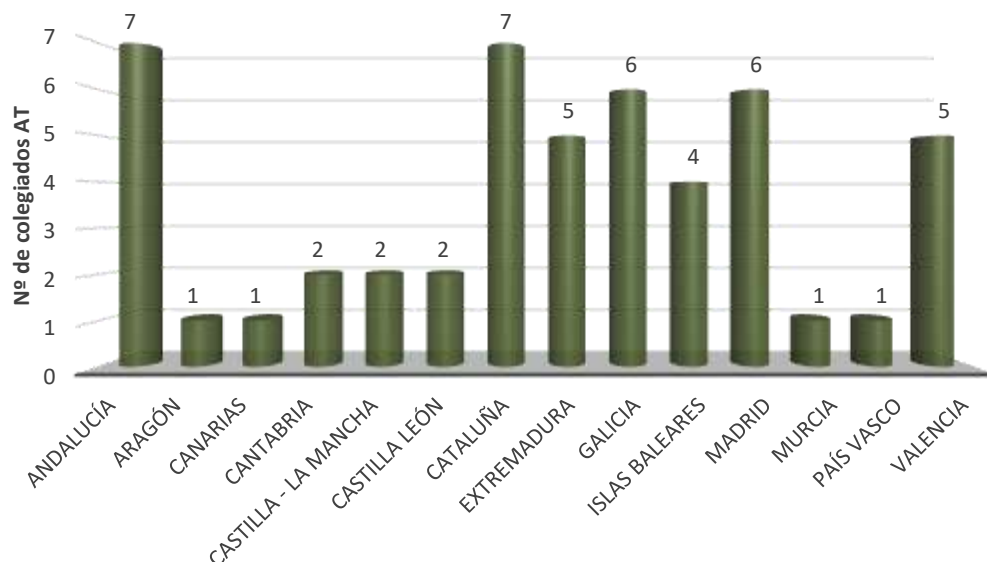
### DATOS GENERALES

<b>FECHA DEL EVENTO</b>	11 de marzo de 2021	<b>MODALIDAD</b>	Videoconferencia
<b>Nº de INSCRITOS</b>	500	<b>Nº de ASISTENTES</b>	184 (36,8%)
<b>Nº NACIONALIDADES</b>	19	<b>PROMEDIO TIEMPO</b>	1h 21min (91,01%)



### COLEGIADOS

**Nº DE COLEGIADOS AT** 50

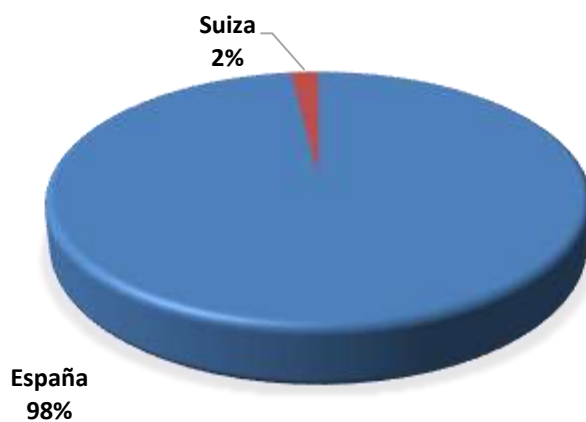




## PROFESIONES GLOBAL

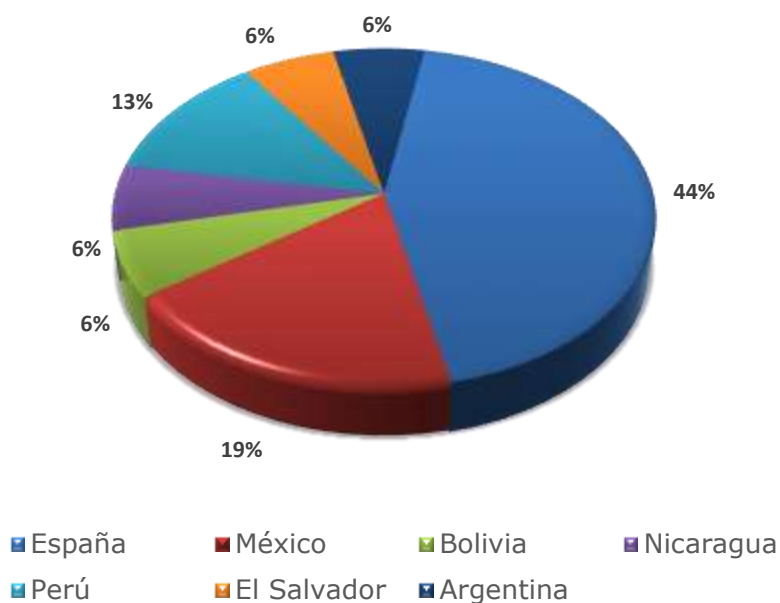
<b>TOTALES</b>	184	<b>Arquitectos Técnicos</b>	50 (27,17%)
<b>Arquitectos</b>	16 (8,70%)	<b>Ingenieros Técnicos</b>	10 (5,43%)
<b>Ingenieros</b>	90 (48,91%)	<b>Otros</b>	18 (9,78%)

### ARQUITECTOS TÉCNICOS



España	49
Suiza	1

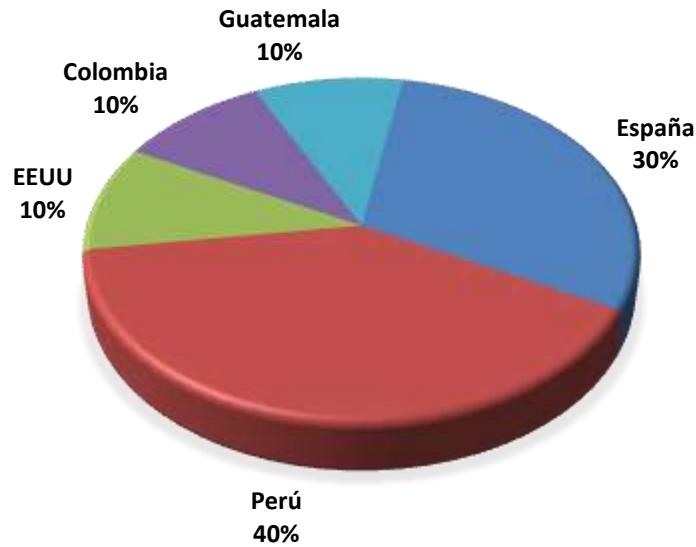
### ARQUITECTOS



España	7
México	3
Bolivia	1
Nicaragua	1
Perú	2
El Salvador	1
Argentina	1

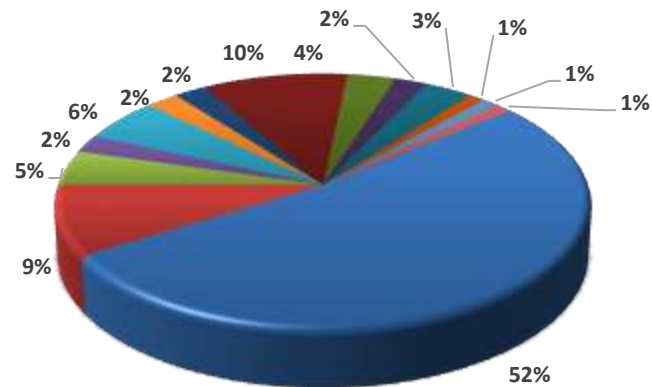


## INGENIEROS TÉCNICOS



España	3
Perú	4
EEUU	1
Colombia	1
Guatemala	1

## INGENIEROS



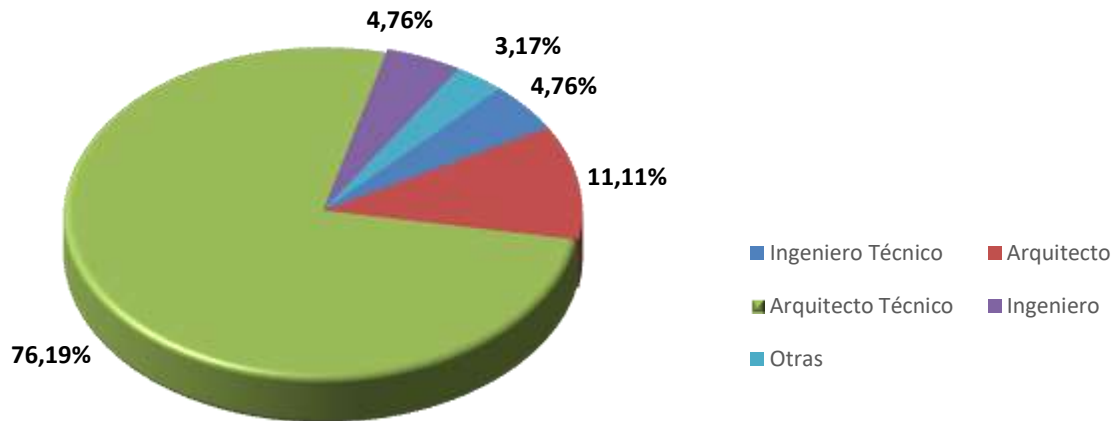
■ Perú	■ México	■ Colombia	■ Nicaragua
■ Chile	■ Guatemala	■ Ecuador	■ Bolivia
■ España	■ República Dominicana	■ EEUU	■ Palestina
■ Argentina	■ Alemania		

Perú	47	Bolivia	9
México	8	España	3
Colombia	4	República Dominicana	2
Nicaragua	2	EEUU	3
Chile	5	Palestina	1
Guatemala	2	Argentina	1
Ecuador	2	Alemania	1



## PROFESIONES ESPAÑA

### PROFESIONES ASISTENTES ESPAÑOLES



Ingeniero Técnico	3
Arquitecto	7
Arquitecto Técnico	48
Ingeniero	3
Otras	2